

KBS Stellstreifen «federnd»



Einfachste Montage: Mit aufgeklebtem Spezialhaftband auf den Untergrund kleben. Der Randdämmstreifen wird durch Federwirkung an die Wand gedrückt.

Material

Der aus PE-Schaum hergestellte KBS Stellstreifen dient als Fuge zwischen dem Estrich und allen angrenzenden Bauteilen wie z.B. Wänden, Säulen oder Heizungsrohren. Dieser flexible Streifen gleicht die Grössenveränderungen des Estrichs aus und dient zudem als Schallschutz.

Höhe: 80, 100 oder 120 mm

Dicke: 8 mm


Rollenlänge: 25 lm

Liefereinheit: im Sack à 4 Rollen

Eigenschaften

- Kann durch das angebrachte Klebband einfach am Untergrund befestigt werden.
- Hat eine federnde Wirkung, d.h. es drückt den Randdämmstreifen an die Wand.
- Eignet sich hervorragend für perfekte Eckenausbildung, Innen und Aussen.
- Ist sehr einfach zu montieren.
- Kann auch mit zusätzlichem Klebeband auf der Rückseite ausgeliefert werden.

Eigenschaften



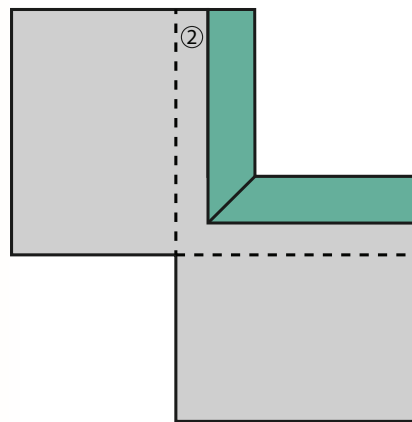
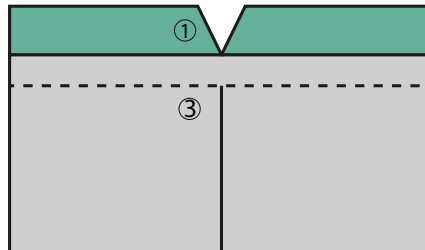
Nach dem Montieren (abwickeln) wird das Schutzpapier vom Klebeband entfernt und der Stellstreifen auf dem Untergrund festgeklebt.

Montagetipps

Es ist absolut zwingend, dass die weiße Trägerfolie nicht eingeschnitten wird, denn nur so bleibt die Dichtigkeit und der Schallschutz gewährleistet.

Aussen

1. zum Ausbilden einer Aussenecke den grünen Randdämmstreifen keilförmig ausschneiden.
2. Die weiße Trägerfolie darf nicht beschädigt werden.
3. Fuss einschneiden.



Innen

1. Zum Ausbilden einer Innenecke den grünen Randdämmstreifen einschneiden (Trägerfolie nicht verletzen!).
2. Fuss einschneiden und überlappt verkleben.

